



GAZİ ÜNİVERSİTESİ
UZAKTAN EĞİTİM
UYGULAMA VE ARAŞTIRMA MERKEZİ

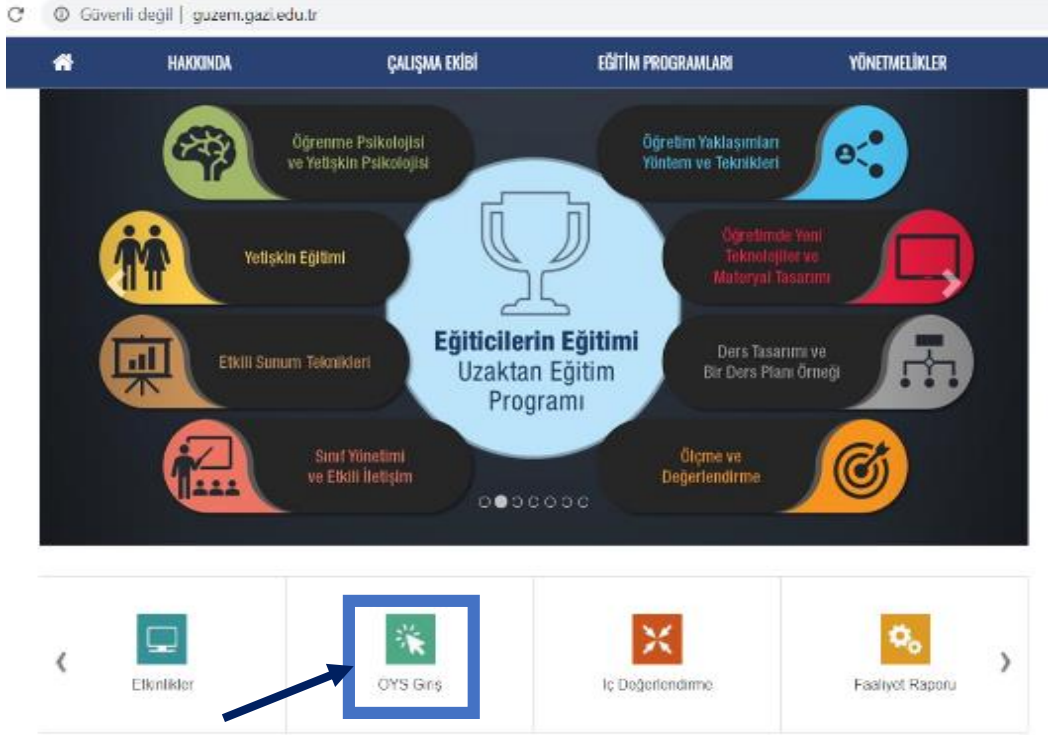
ÖĞRENME YÖNETİM SİSTEMİ
ÖĞRENCİ PANELİ KULLANIM KILAVUZU

Uzaktan Eğitim Uygulama ve Araştırma Merkezi (GUZEM)
Web: guzem.gazi.edu.tr / E-posta: guzem@gazi.edu.tr / Tel: 0312 202 3809

ALMS UZAKTAN EĞİTİM SİSTEMİ ÖĞRENCİ PANELİ KULLANIM KILAVUZU

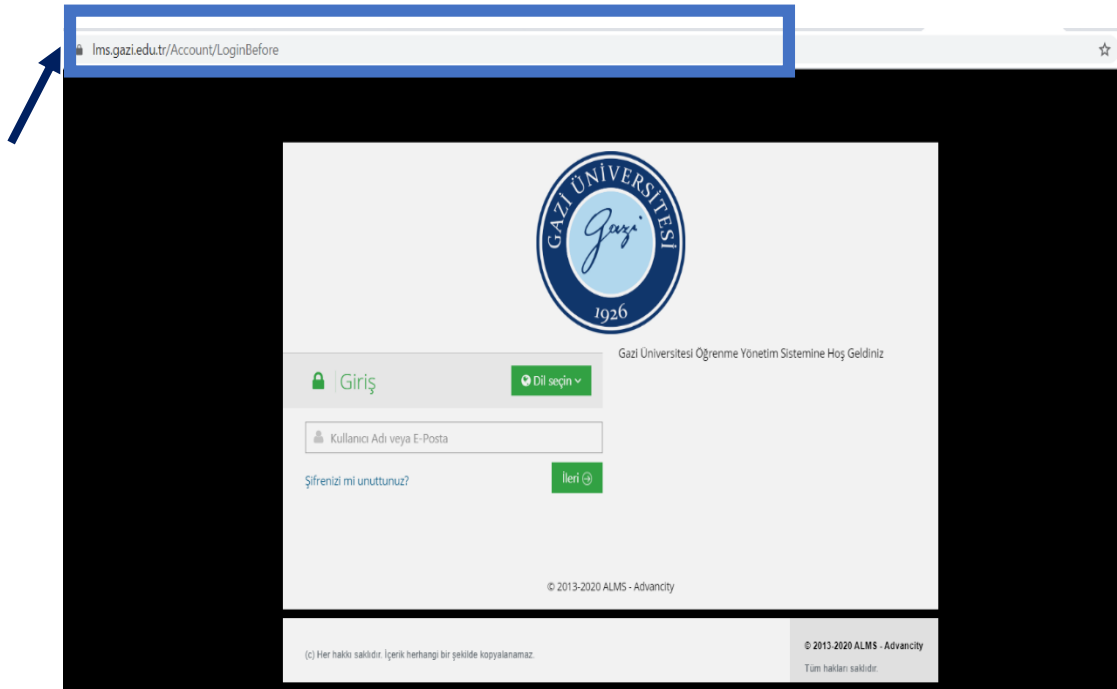
1. ÖĞRENME YÖNETİM SİSTEMİNE GİRİŞ

Uzaktan Eğitim Öğrenme Yönetim Sistemine (ÖYS) <http://guzem.gazi.edu.tr> adresinde yer alan “ÖYS Giriş” bağlantısına tıklayarak (Şekil 1) ya da



Şekil 1 ÖYS Giriş

<http://lms.gazi.edu.tr> adresinden (Şekil 2) panel giriş ekranına erişebilirsiniz.



Şekil 2 ÖYS panel girişi

Uzaktan Eğitim Araştırma ve Uygulama merkezi tarafından adınıza tanımlanan Kullanıcı Adınızı ve Şifrenizi ilgili alanlara giriniz (Şekil 3).

Şekil 3 Kullanıcı adı ve şifre girişi

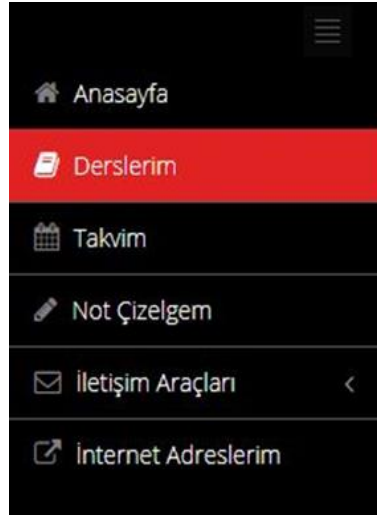
ÖYS'ye giriş için kullanıcı adınız **Öğrenci Numaranız** ve şifreniz **TC Kimlik Numaranız** olarak belirlenmiştir.

2. DERS EKCRANINA GEÇİŞ

Sisteme giriş yaptığınızda aşağıdaki ekranla karşılaşmanız beklenmektedir. Sol alanda yer alan menüden panelinizi kontrol ederek yapmak istediğiniz işlemler arasında geçiş yapabilirsiniz. Ekranın ortasında kayıtlı olduğunuz dersler görüntülenecektir (Şekil 4).

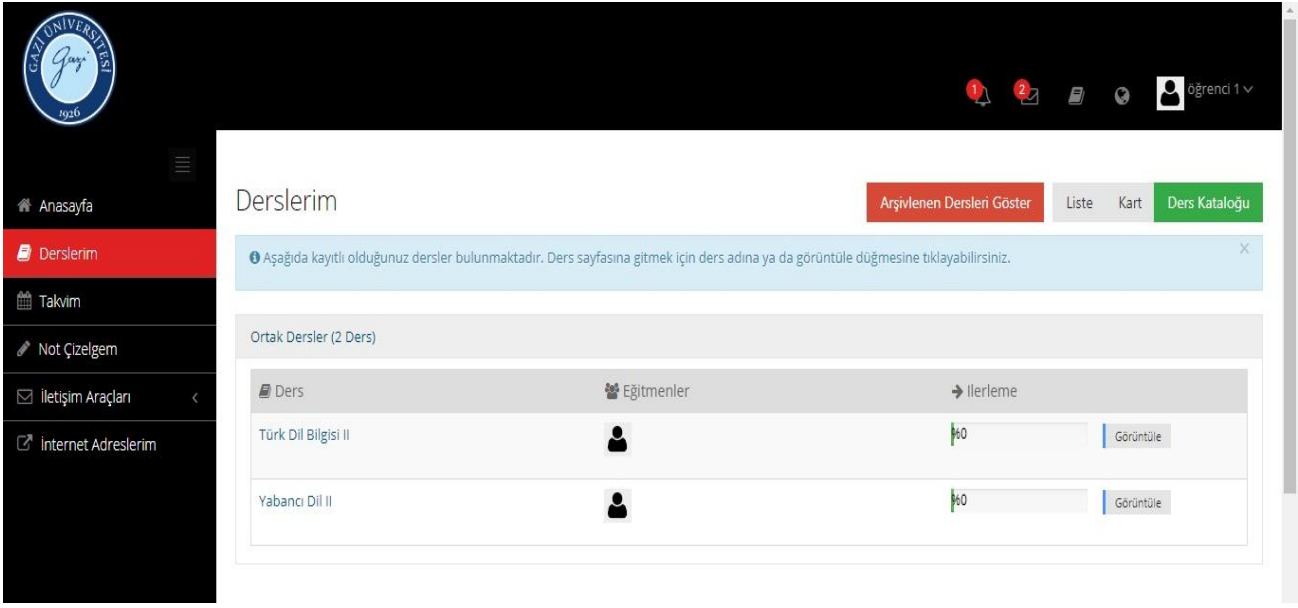
Şekil 4 Anasayfa

- a. **Derslerim:** Anasayfada orta ekranda kayıtlı olduğunuz dersleri görebileceğiniz gibi aynı zamanda sol menüde yer alan “Derslerim” butonu, sizi yine üzerinize kayıtlı olan derslere eriştirecektir (Şekil 5).



Şekil 5 Sol menü

“Derslerim” butonuna tıkladığınızda karşınıza Şekil 6’daki ekran gelmektedir. Burada derslerinize, eğitmenlerinize ve ilerleme durumunuza ilişkin bilgileri görebilirsiniz.



Şekil 6 Dersler ekranı

Şekil 6'da sağ üstte yer alan "Arşivlenmiş Dersleri Göster" butonuna tıkladığınızda ise daha önce almış olduğunuz derslere ilişkin kayıtları görebilirsiniz (Şekil 7).

Arşivdeki Dersler

Arşivlenmiş Dersi Gizle

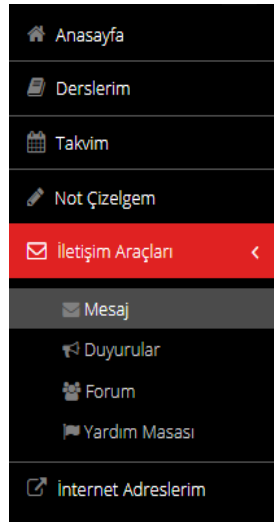
Liste

Aşağıda geçmiş eğitimlerinizi görebilirsiniz. Eğitim sayfasına gitmek için adına tıklayın. Bu eğitimler artık aktif değildir, sadece geçmişe dönük gözetim için açık tutulmaktadır.

Ders Adı	Açıklama	Bitirme Durumu	
Öğrenme / Yetişkin Psikolojisi		50%	Görüntüle
Yetişkin Eğitimi		50%	Görüntüle
Etkili Sunum Teknikleri		50%	Görüntüle
Sınıf Yönetimi ve Etkili İletişim		50%	Görüntüle
Öğretim Yaklaşımları, Yöntem ve Teknikleri		50%	Görüntüle
Öğretimde Yeni Teknolojiler ve Materyal Tasarımı		50%	Görüntüle
Ders Tasarımı ve Bir Ders Planı Örneği		50%	Görüntüle
Eğitimde Ölçme ve Değerlendirme		50%	Görüntüle

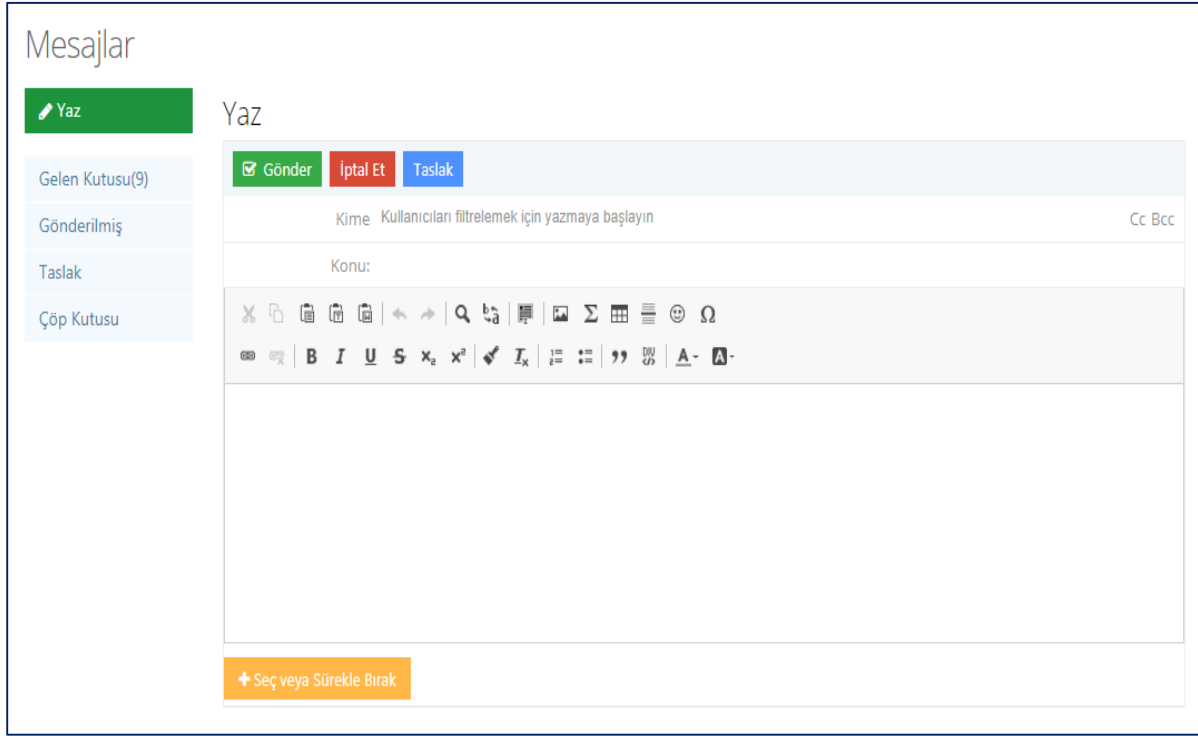
Şekil 7 Arşiv dersler

b. İletişim araçları: Sol menüde yer alan iletişim araçları butonuna tıkladığınızda öğrenme yönetim sisteminin size sunduğu iletişim araçlarını görüntüleyebilirsiniz (Şekil 8).



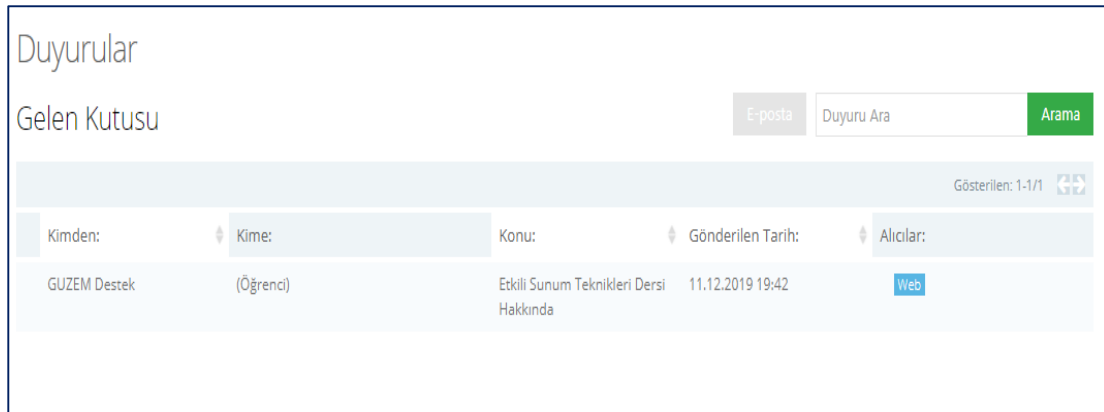
Şekil 8 Sol menü/ iletişim araçları

Bu bölümde “Mesaj” butonuna tıkladığınızda uzaktan eğitim merkezi veya aldığınız derslerin öğretim elemanlarından size gelen mesajları görüntüleyebilir, cevaplayabilir ya da kendiniz yeni bir mesaj oluşturabilirsiniz (Şekil 9).



Şekil 9 Mesaj paneli

Dersleriniz ile ilgili yapılan duyuruları yine iletişim araçları bölümünden duyurular kısmına tıklayarak görüntüleyebilirsiniz (Şekil 10).



Şekil 10 İletişim araçları/ Duyurular